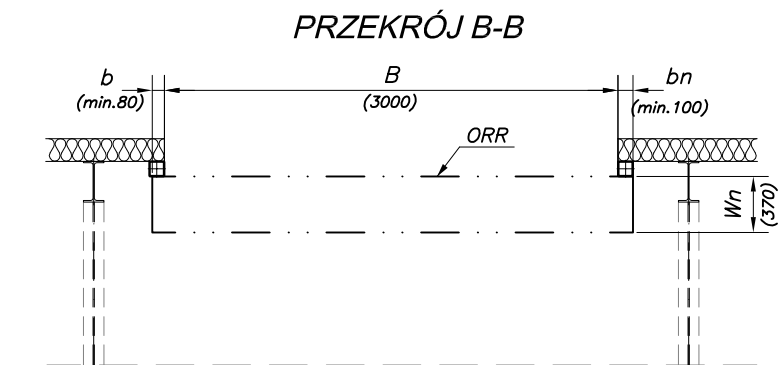
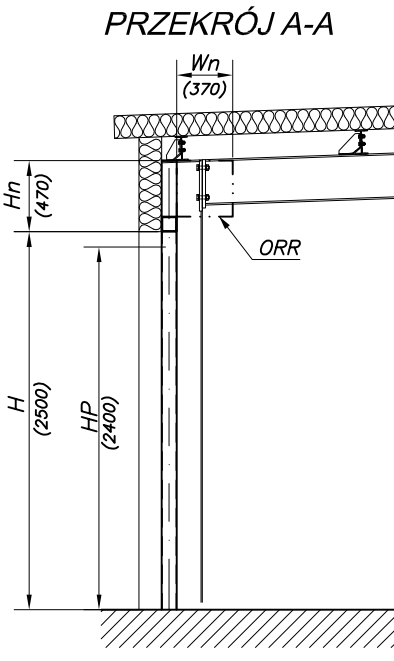
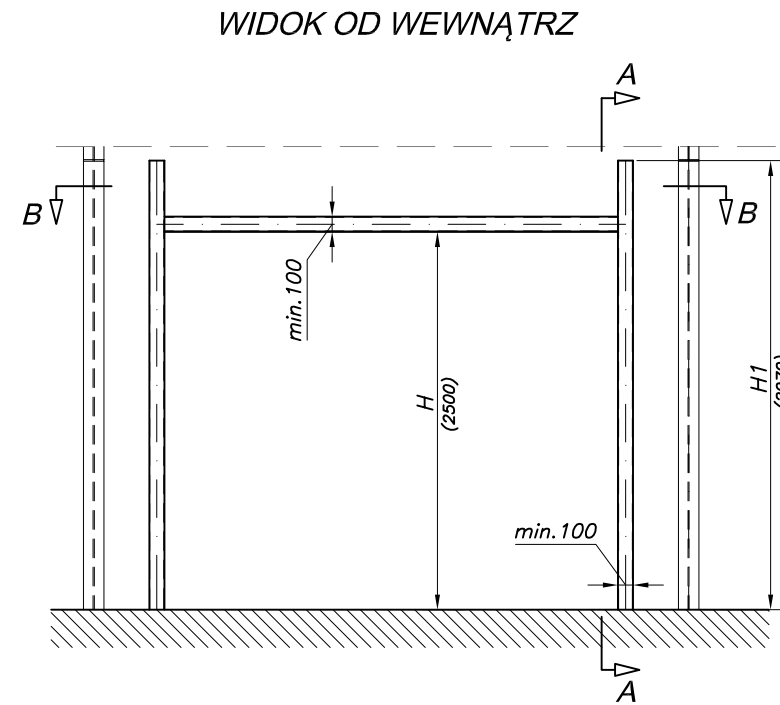


BRAMA / KRATA PRZEMYSŁOWA ROLOWANA
R1 SSG, R1 ASG, R2 SSG, R2 SCG, R2 SPG, R2 APG, R2 AMG


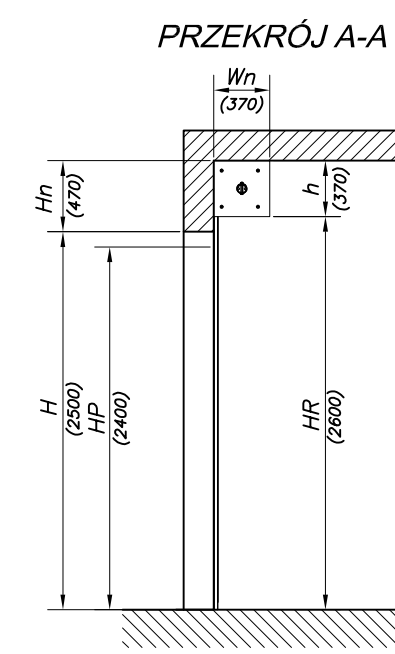
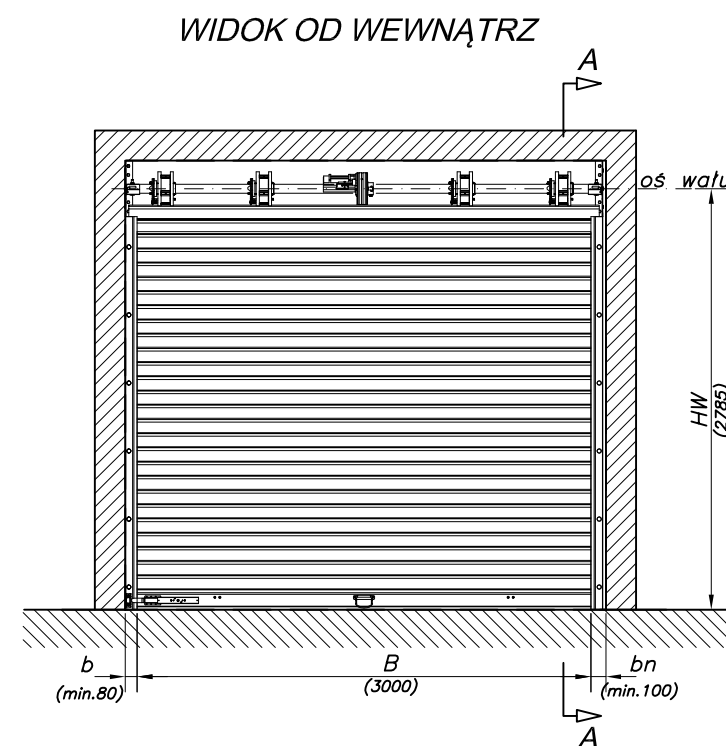
PODKŁAD KONSTRUKCYJNY



OPIS SYMBOLI:

- ORR – obszar roboczy bramy/kraty rolowanej
- B – szerokość otworu
- H – wysokość otworu
- b – szerokość węgarków
- bn – szerokość węgarka po stronie napędu
- h – wysokość płyty bocznej
- Hn – wysokość nadproża
- HP – wysokość przejazdu
- HR – wysokość robocza
- HW – wysokość od posadzki do osi wału
- Wn – głębokość wbudowania od strony napędu
- H1 – wysokość od posadzki do górnej krawędzi konstrukcji nośnej
- Q – ciężar bramy/kraty rolowanej [kg]

PODKŁAD ARCHITEKTONICZNY



Na rysunku brama przemysłowa rolowana R1 SSG o wymiarze 3000 [mm] x 2500 [mm].

Możliwość zastosowania bram rolowanych: R1 SSG, R1 ASG lub krat rolowanych: R2 SSG, R2 SCG, R2 SPG, R2 APG, R2 AMG o innych wymiarach przedstawiają tabele poniżej.

TAB-2. Zakres wymiarowy R1 SSG, R1 ASG, R2 SSG, R2 SCG, R2 SPG, R2 APG, R2 AMG. oraz dobór wysokości płyty bocznej "h".

H	B	h
max.1500	max.4500	h=340mm
max.2000		h=370mm
max.2500		h=370mm
max.3000		h=400mm
max.3500		h=400mm
max.4000		h=400mm

Dokumentacja jest własnością firmy KRISPOL Sp. z o.o. Kopiowanie, odwzorowanie i wykorzystywanie w całości lub w części bez pisemnej zgody właściciela jest zabronione. Publikowanie oraz publiczne wykorzystywanie bez zgody właściciela jest zabronione.

Rysunki w dokumentacji mają charakter poglądowy. Zastrzegamy sobie prawo do wprowadzenia zmian konstrukcyjnych i materiałowych w oferowanych produktach.

TAB-1. Dobór parametrów dla R1 SSG, R1 ASG, R2 SSG, R2 SCG, R2 SPG, R2 APG, R2 AMG.

SYMBOL	WYMIARY GRANICZNE [mm]	NA RYSUNKU BRAMA O WYMIARACH [mm]
	R1 SSG, R1 ASG, R2 SSG, R2 SCG, R2 SPG, R2 APG, R2 AMG	R1 SSG
B	max.4500	3000
H	max.4000	2500
Hn	min. h+100	470
Q [kg]	max.350 [kg]	260 [kg]
b	min.80	80
bn	min.100	100
Wn	h	370
HP	H-100	2400
HR	H+100	2600
HW	H+100+h/2	2785
H1	H+h+100	2970

UWAGI:

1. Bramy i kraty rolowane produkowane są na wymiar zgodny z aktualnym cennikiem KRISPOL.
2. Aby dostosować rys. do żądanych wymiarów należy go odpowiednio zmniejszyć/zwiększyć.
3. Zastosowanie odpowiedniego produktu jest warunkiem jego prawidłowego funkcjonowania.
4. Firma KRISPOL zastrzega sobie prawo do wprowadzania zmian w konstrukcji bram i krat.
5. Aby dobrać optymalne rozwiązanie należy skontaktować się z przedstawicielem firmy KRISPOL --->>> www.krispol.pl

		KRISPOL Sp. z o.o. ul. Budowlana 1; Psary Małe, 62-300 Września
Temat BRAMY I KRATY ROLOWANE		
Tytuł BRAMY ROLOWANE: R1 SSG, R1 ASG KRATY ROLOWANE: R2 SSG, R2 SCG, R2 AMG, R2 SPG, R2 APG		
Format A3+	Skala 1:50	Nr rysunku 1002/09.2012